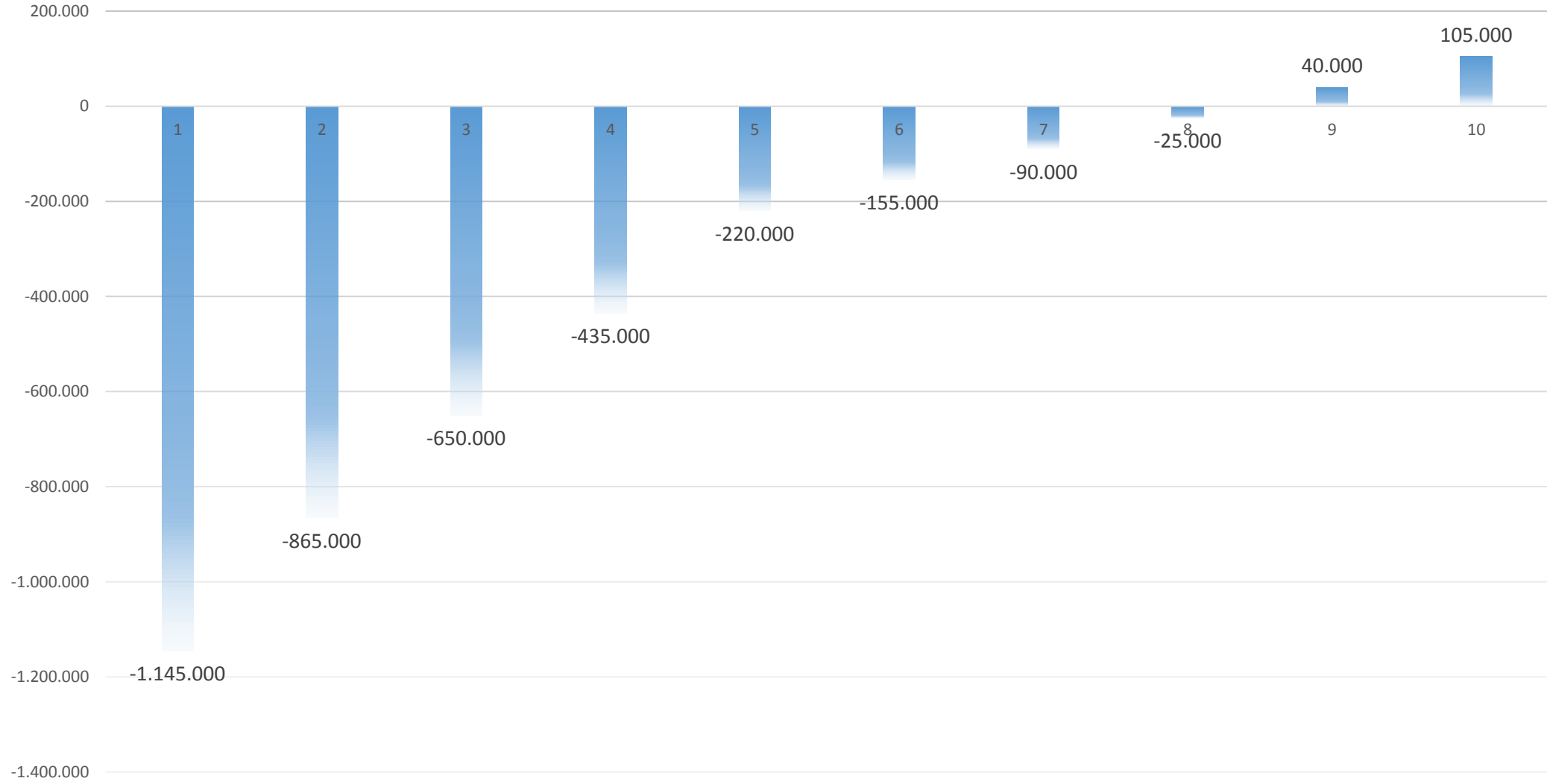


Analisi costi benefici MEDIA AZIENDA 2.500.000€ investimento per 220 bus

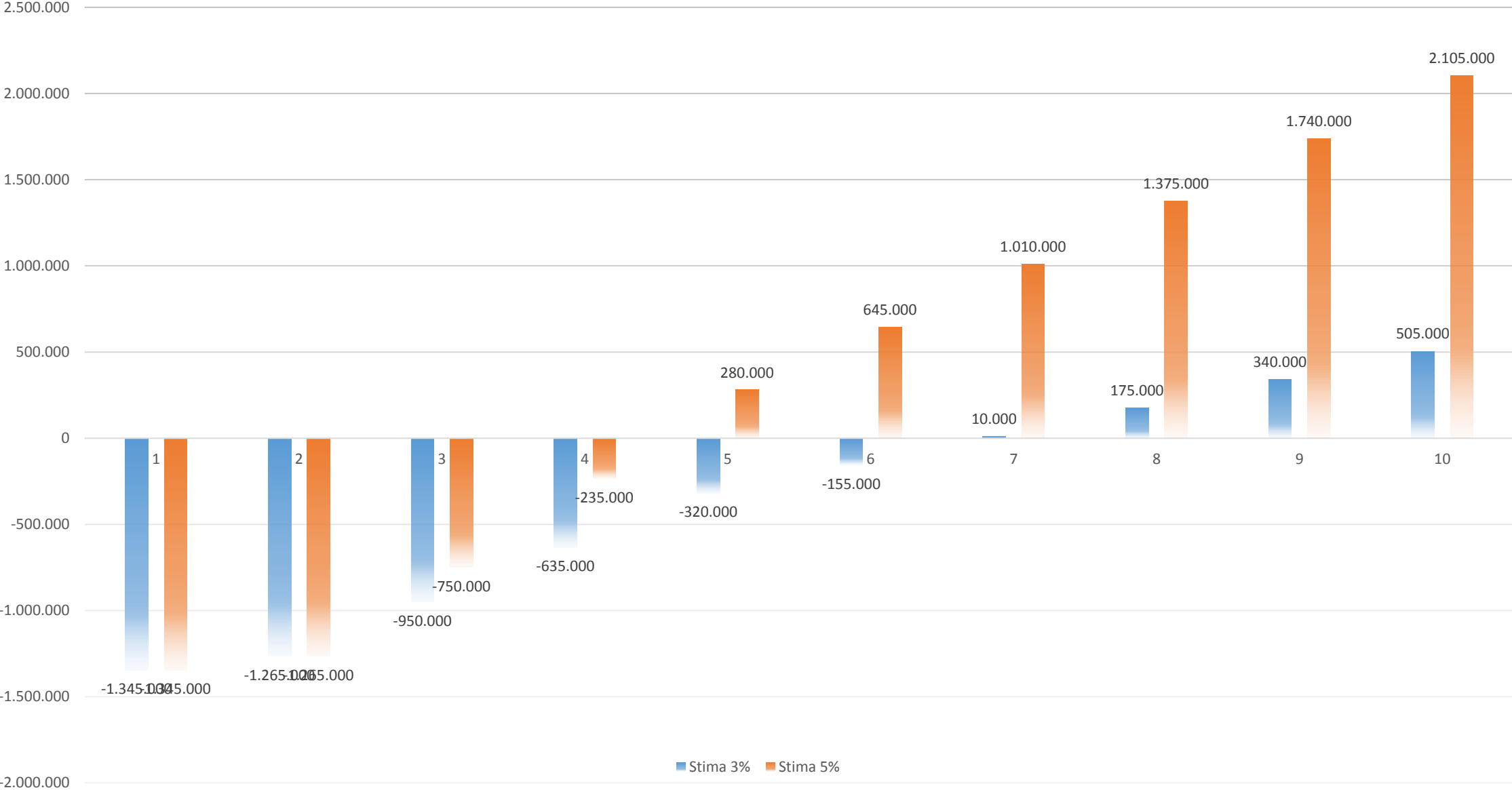
Anno	0	1	2	3	4	5	6	7	8	9			
COSTI ANNO													
INVESTIMENTO INIZIALE				2.500.000									
CONTRIBUTO REGIONALE			50,0%	-1.250.000									
MANUTENZIONE (dopo garanzia)			4,0%		100.000	100.000	100.000	100.000	100.000	100.000			
MANUTENZIONE EVOLUTIVA			6,0%				150.000	150.000	150.000	150.000			
COMUNICAZIONE			1,5%	75.000	37.500	37.500	37.500	37.500	37.500	37.500			
TRANSAZIONI BANCARIE		10%	1,0%	10.000	10.000	10.000	10.000	10.000	10.000	10.000			
ACQUISTO TESSERE class				50.000	20.000	20.000	20.000	20.000	20.000	20.000			
FORMAZIONE			0,5%	50.000	12.500	12.500	12.500	12.500	12.500	12.500			
STRUTTURA TECNICA DEDICATA			3,0%	150.000	150.000	150.000	150.000	150.000	150.000	150.000			
COSTI ATTIVAZIONE VALIDAZIONE OBBLIGATORIA			4,0%	200.000	200.000	200.000	200.000	200.000	200.000	200.000			
Anno	0	1	2	3	4	5	6	7	8	9			
BENEFICI													
RIDUZIONE EVASIONE/AUMENTO RICAVI			2,0%	200.000	200.000	200.000	200.000	200.000	200.000	200.000			
MANUTENZIONE APPARATI ELETTROMECCANICI(costi cessanti)				65.000	65.000	65.000	65.000	65.000	65.000	65.000			
RIDUZIONE COSTI DISTRIBUZIONE TITOLI			1,0%	100.000	100.000	100.000	100.000	100.000	100.000	100.000			
RIDUZIONE PERSONALE VERIFICA/CONTROLLO					35.000	35.000	35.000	35.000	35.000	35.000			
RIDUZIONE PERSONALE DEDICATO ALLA GESTIONE DELLA RETE VENDITA			0,7%		35.000	70.000	70.000	70.000	70.000	70.000			
RECUPERO AGGIO		50%	1,5%	75.000	75.000	75.000	75.000	75.000	75.000	75.000			
BENEFICI NON MONETIZZABILI													
INFO CARICO BUS-->MIGLIORAMENTO PROGETTAZIONE													
NUOVE POLITICHE TARIFFARIE													
TRACCIABILITA' VENDITE E ANALISI FRUITO													
EFFICIENTAMENTO PROCESSI													
RECUPERO da VALIDAZIONE OBBLIGATORIA CON SANZIONE			3%		0	300.000	300.000	300.000	300.000	300.000			
			5%		0	500.000	500.000	500.000	500.000	500.000			
Anno	0	1	2	3	4	5	6	7	8	9			
SALDO COSTI BENEFICI senza introduzione validazione obbligatoria	NO Validaz.Obbl.			-1.145.000	280.000	215.000	215.000	215.000	65.000	65.000	65.000	65.000	105.000
												SALDO	
SALDO COSTI BENEFICI con Validazione obbligatoria	Stima INCREMENTO 3%			-1.345.000	80.000	315.000	315.000	315.000	165.000	165.000	165.000	165.000	165.000
												SALDO	
	Stima INCREMENTO 5%			-1.345.000	80.000	515.000	515.000	515.000	365.000	365.000	365.000	365.000	365.000
												SALDO	
												2.105.000	

SIMULAZIONE SENZA VALIDAZIONE OBBLIGATORIA



■ NO Validaz.Obbl.

SIMULAZIONE CON INTRODUZIONE VALIDAZIONE OBBLIGATORIA



Simulazione piccola azienda 500.000€ investimento per circa 40 Bus

Anno				0	1	2	3	4	5	6	7	8	9
COSTI ANNO													
INVESTIMENTO INIZIALE				500.000									
CONTRIBUTO REGIONALE			50,0%	-250.000									
MANUTENZIONE (dopo garanzia)			4,0%			20.000	20.000	20.000	20.000	20.000	20.000	20.000	20.000
MANUTENZIONE EVOLUTIVA			5,0%					25.000	25.000	25.000	25.000	25.000	25.000
COMUNICAZIONE			1,5%	15.000	7.500	7.500	7.500	7.500	7.500	7.500	7.500	7.500	7.500
TRANSAZIONI BANCARIE	10%		1,0%	800	800	800	800	800	800	800	800	800	800
ACQUISTO TESSERE class				2.000	1.000	1.000	1.000	1.000	1.000	1.000	1.000	1.000	1.000
FORMAZIONE			0,5%	4.000	1.000	1.000	1.000	1.000	1.000	1.000	1.000	1.000	1.000
STRUTTURA TECNICA DEDICATA			8,0%	32.000	32.000	32.000	32.000	32.000	32.000	32.000	32.000	32.000	32.000
COSTI ATTIVAZIONE VALIDAZIONE OBBLIGATORIA			4,0%	16.000	16.000	16.000	16.000	16.000	16.000	16.000	16.000	16.000	16.000

Anno				0	1	2	3	4	5	6	7	8	9
BENEFICI													
RIDUZIONE EVASIONE/AUMENTO RICAVI			2,0%	16.000	16.000	16.000	16.000	16.000	16.000	16.000	16.000	16.000	16.000
MANUTENZIONE APPARATI ELETTROMECCANICI(costi cessanti)				15.000	15.000	15.000	15.000	15.000	15.000	15.000	15.000	15.000	15.000
RIDUZIONE COSTI DISTRIBUZIONE TITOLI			1,0%	8.000	8.000	8.000	8.000	8.000	8.000	8.000	8.000	8.000	8.000
RIDUZIONE PERSONALE VERIFICA/CONTROLLO					35.000	35.000	35.000	35.000	35.000	35.000	35.000	35.000	35.000
RIDUZIONE PERSONALE DEDICATO ALLA GESTIONE DELLA RETE VENDITA			1,2%		4.800	9.600	9.600	9.600	9.600	9.600	9.600	9.600	9.600
RECUPERO AGGIO	50%		1,5%	6.000	6.000	6.000	6.000	6.000	6.000	6.000	6.000	6.000	6.000

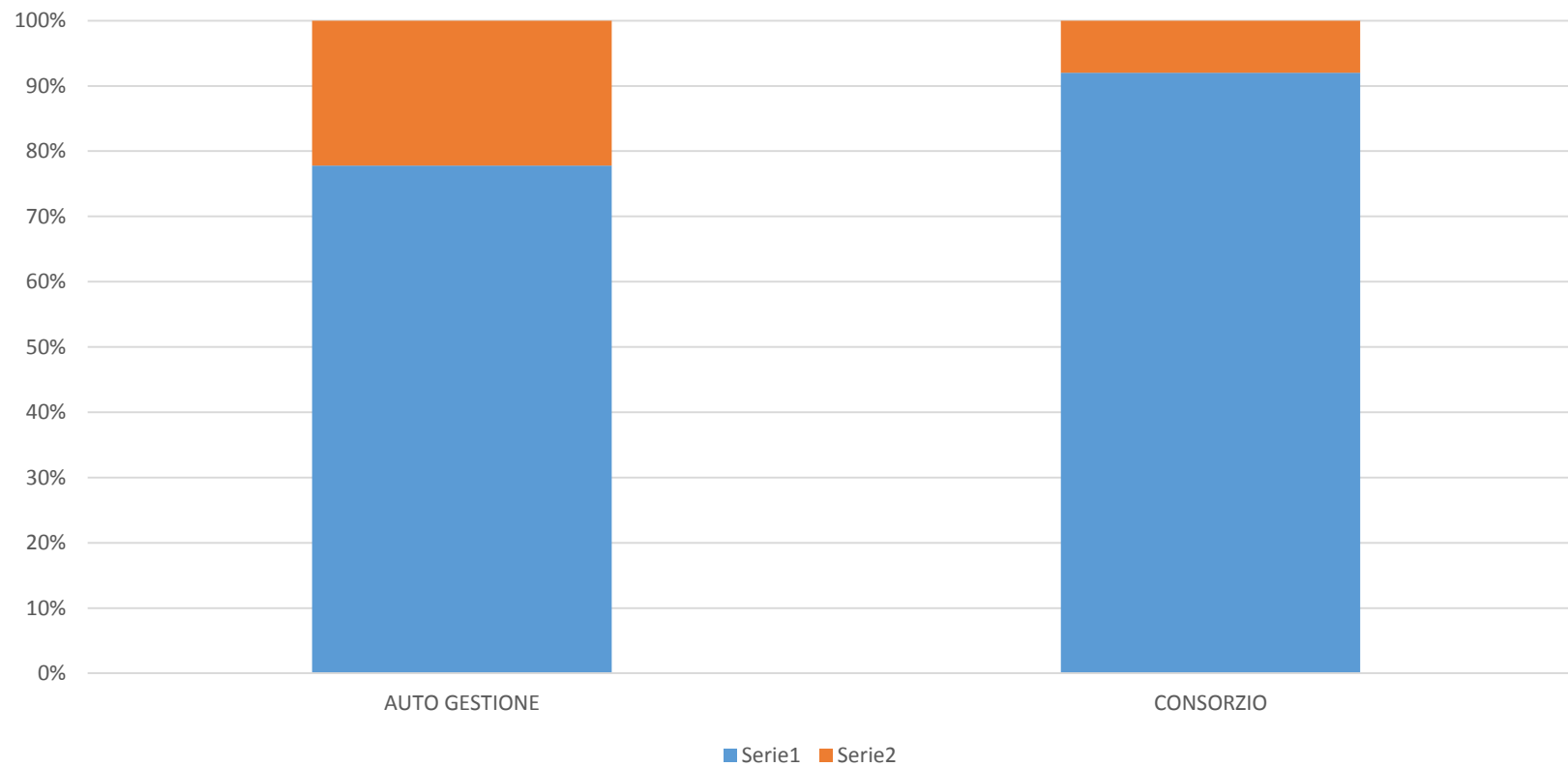
BENEFICI NON MONETIZZABILI

INFO CARICO BUS-->MIGLIORAMENTO PROGETTAZIONE
 NUOVE POLITICHE TARIFFARIE
 TRACCIABILITA' VENDITE E ANALISI FRUITO
 EFFICIENTAMENTO PROCESSI

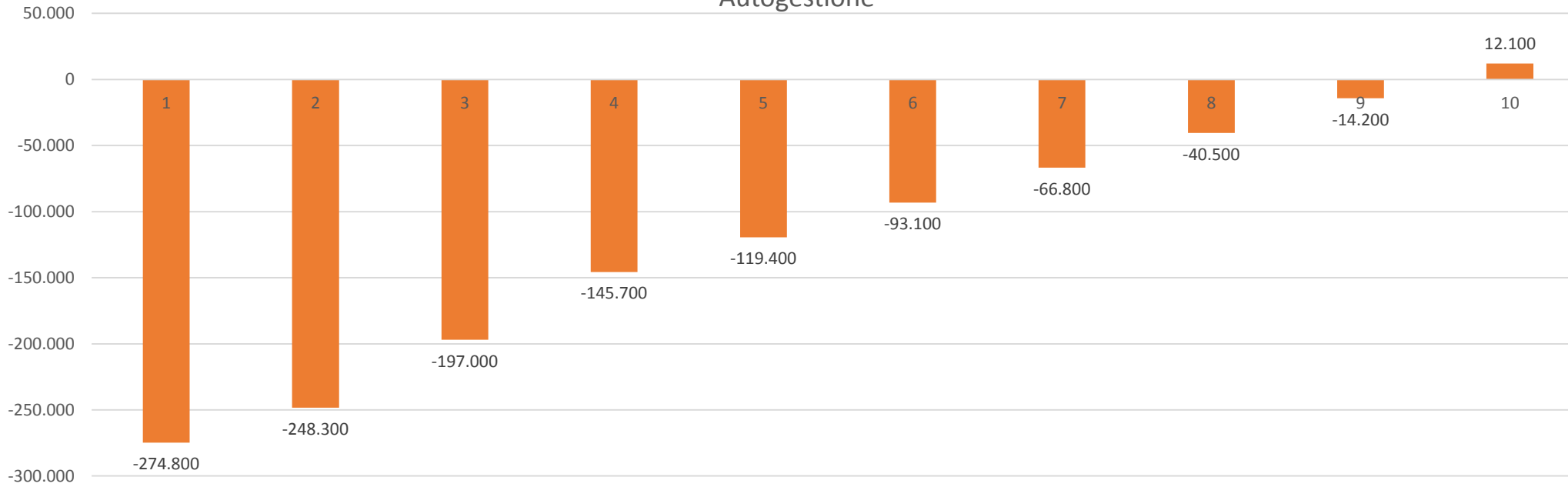
RECUPERO da VALIDAZIONE OBBLIGATORIA CON SANZIONE	5%		0	40.000	40.000	40.000	40.000	40.000	40.000	40.000	40.000	40.000
---	----	--	---	--------	--------	--------	--------	--------	--------	--------	--------	--------

Anno				0	1	2	3	4	5	6	7	8	9	
SALDO COSTI BENEFICI	Autogestione			-274.800	26.500	51.300	51.300	26.300	26.300	26.300	26.300	26.300	26.300	
	SALDO												12.100	
	Consorzio			-258.800	42.500	67.300	67.300	42.300	42.300	42.300	42.300	42.300	42.300	42.300
	SALDO												172.100	

Incidenza dei costi di STRUTTURA DEDICATA



Autogestione



CONSORZIO

